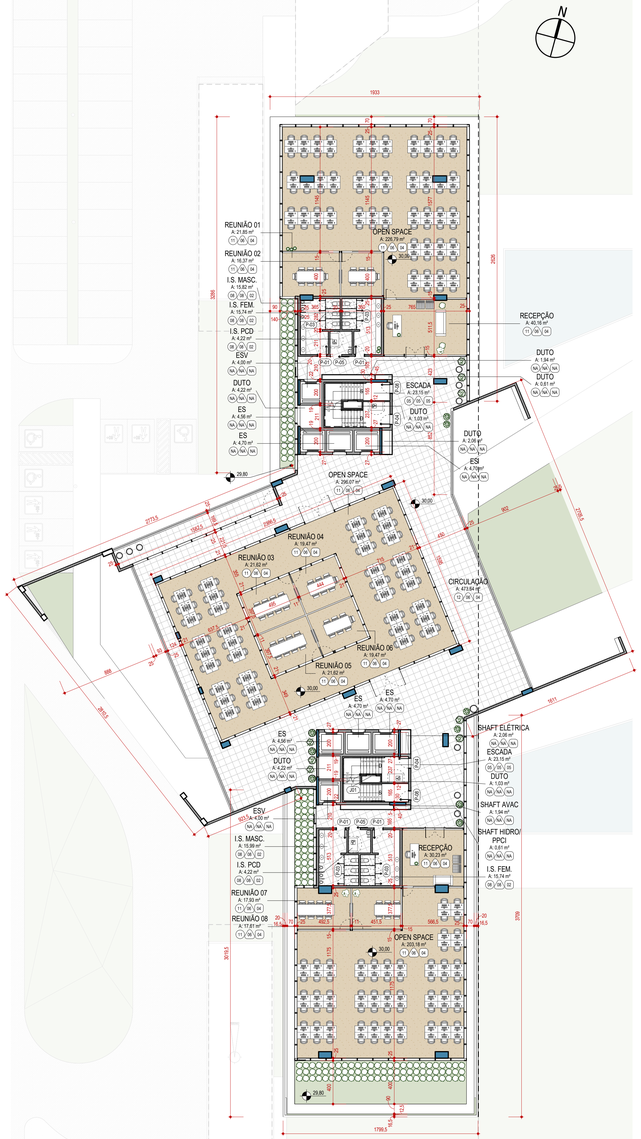

1 BLOCO 08 - 8° PAVIMENTO - CORPORATE - PLANTA ARQUITETÔNICA
1 : 200

COMPUTÁVEL	1.643,94 m²	(x 1 =)	1.643,94 m²
NÃO COMPUTÁVEL	103,78 m²	(x 1 =)	103,78 m²
CONSTRUÍDA	1.747,72 m²		1.747,72 m²

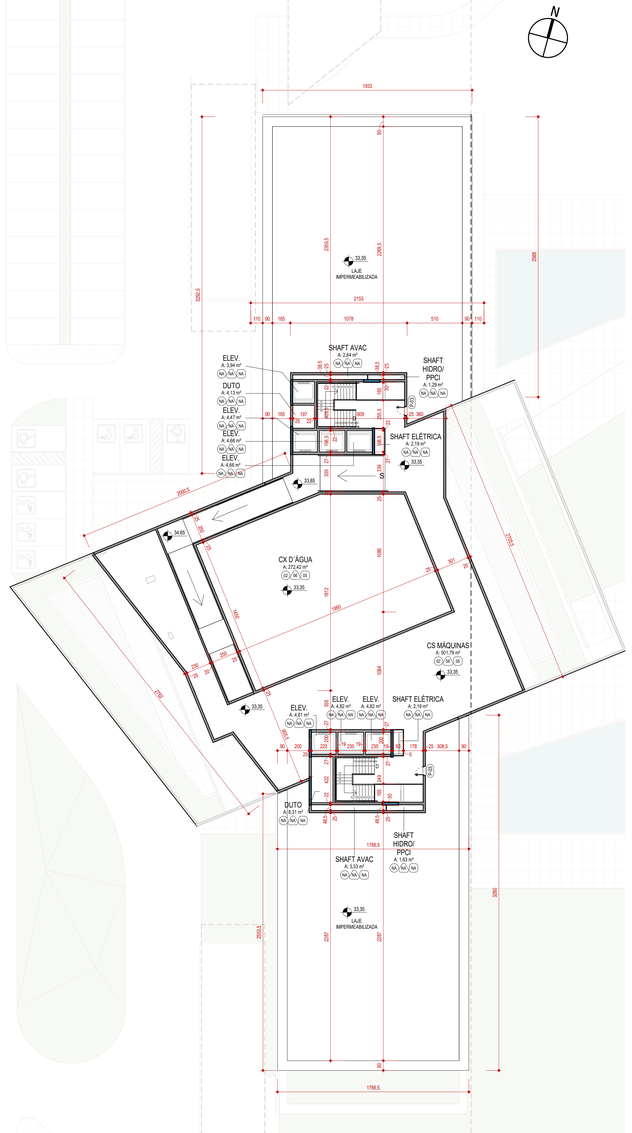

2 BLOCO 08 - CS MÁQUINAS/ CX D´ÁGUA - CORPORATE - PLANTA ARQUITETÔNICA
1 : 200

NÃO COMPUTÁVEL	817,09 m²	(x 1 =)	817,09 m²
CONSTRUÍDA	817,09 m²		817,09 m²

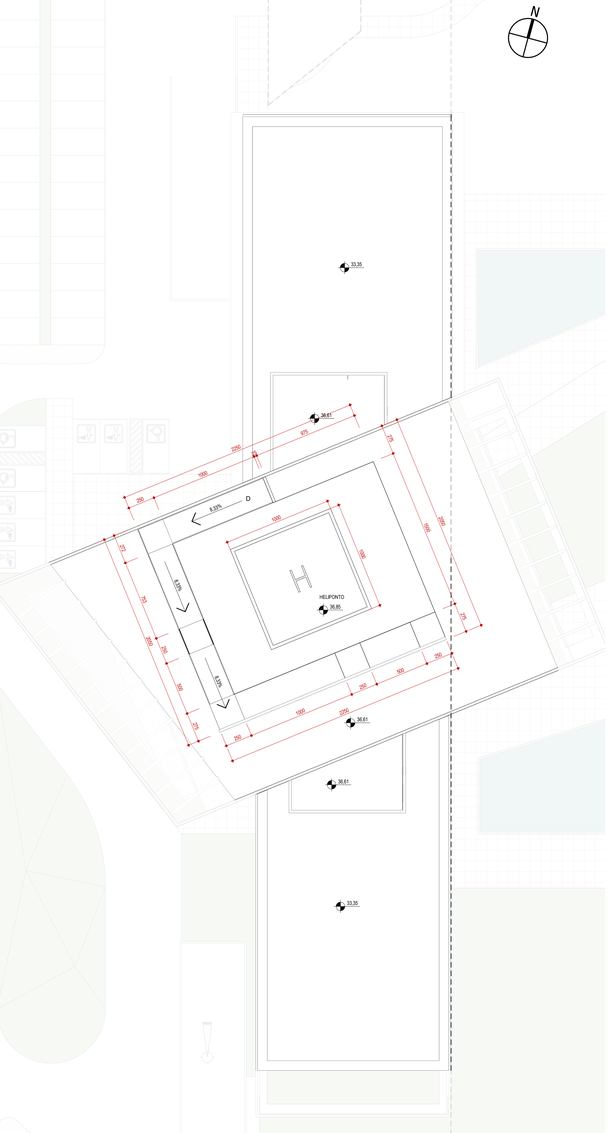

3 BLOCO 08 - HELIPONTO - CORPORATE - PLANTA ARQUITETÔNICA
1 : 200

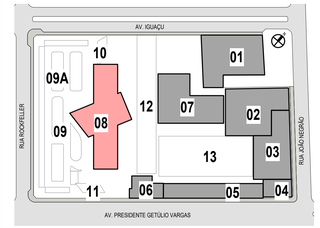

01 - CENTRO DE TECNOLOGIA - VILLAGE1
02 - CENTRO DE TECNOLOGIA - VILLAGE2
03 - INOVAÇÃO / EVENTOS
04 - ESPAÇO DE GASTRONOMIA (ANTIGO BAR BRAHMA)
05 - ESPAÇOS GASTRONÔMICOS
06 - MIS - MUSEU IMAGEM E SOM / MUSEU DA COMUNICAÇÃO
07 - MAC - MUSEU ARTE CONTEPORÂNEA
08 - EDIFÍCIO CORPORATE / AUDITÓRIO
09 - ESTACIONAMENTO COBERTO
09A - ESTACIONAMENTO DESCOBERTO
10 - CONTROLE DE ACESSO 01 - AV. IGUAÇU
11 - CONTROLE DE ACESSO 02 - AV. PRES. GETÚLIO VARGAS
12 - BOULEVARD ALFRED AGACHE
13 - PRAÇA ALFRED AGACHE

0 PLANTA CHAVE - BLOCO 08
1 : 2000

CONVENÇÕES

- 00 XXX / XXX — NOME DO DESENHO / ESCALA DO DESENHO / NÚMERO DO DESENHO NA PRANCHA
- 0,00 — NÍVEL ACABADO
- 0,00 — NÍVEL ACABADO
- NÚMERO DO DETALHE NA PRANCHA / NÚMERO DA PRANCHA
- J00 X00 / 000 — LARGURA / PEITORIL / ALTURA / CÓDIGO DA ESQUADRIA
- NÚMERO DO DETALHE NA PRANCHA / NÚMERO DA PRANCHA
- CÓDIGO DO CORTE / NÚMERO DA PRANCHA
- CÓDIGO DA ELEVAÇÃO / NÚMERO DA PRANCHA
- 1 — NÚMERO DO DETALHE NA PRANCHA / NÚMERO DA PRANCHA
- PI / PVA / TE — REVESTIMENTO DE TETO / REVESTIMENTO DE PAREDE / REVESTIMENTO DE PISO
- RI1 — REVESTIMENTO EXTERNO
- PI 01 — PREVENÇÃO DE INCÊNDIO

OBSERVAÇÕES GERAIS

- OS NÍVEIS INDICADOS ESTÃO EM METROS, DEMAIS DIMENSÕES ESTÃO EM CENTIMETROS, SALVO QUANDO ESPECIFICADAS.

- OS VALORES DAS COTAS INDICAM A PAREDE ACABADA.

- PARA DIMENSÕES DO DESENHO, CONSIDERAR OS VALORES INDICADOS NAS COTAS.

- SELAGEM PERIMETRAL CORTA-FOGO: EM HAVENDO "FACHADAS DE VIDRO", AS FRESTAS OU AS ABERTURAS E OS ELEMENTOS DE SEPARAÇÃO DEVEM SER VEDADOS COM SELOS CORTA-FOGO EM TODO PERÍMETRO. TAIS SELOS DEVEM SER FIXADOS AOS ELEMENTOS DE SEPARAÇÃO DE MODO QUE SEJAM ESTRUTURALMENTE INDEPENDENTES DOS CAIXILHOS DA FACHADA, CONFORME CÓDIGO DE PREVENÇÃO DE INCÊNDIO MUNICIPAL E ESTADUAL.

- O PROJETO DE VEDAÇÕES DE ALVENARIAS NÃO É DE ESCOPO DESTE PROJETO DE ARQUITETURA, HAVENDO PARA TAL OUTRO RESPONSÁVEL TÉCNICO E PROJETO ESPECÍFICO.

- TODAS AS PAREDES DE BLOCOS CERÂMICOS OU DE CONCRETO DEVERÃO TER ENCUNHAMENTO DE ACORDO COM A NBR ESPECÍFICA.

- TODAS AS ESQUADRIAS DEVERÃO SER EXECUTADAS VERGAS E CONTRAVERGAS.

- AS JUNTAS DE DILATAÇÃO NECESSÁRIAS À ESTRUTURA E ÀS ALVENARIAS DEVERÃO SER DETERMINADAS NO PROJETO ESTRUTURAL.

- OS GUARDA-CORPOS INDICADOS EM PROJETO DEVERÃO PARA SUA EXECUÇÃO TER PROJETO COMPLEMENTAR ESPECÍFICO ATENDENDO AS SOLICITAÇÕES DA ESTRUTURA DA EDIFICAÇÃO, SENDO ESTE PROJETO RESPONSABILIZADO E SUA RESPECTIVA ANOTAÇÃO DE RESPONSABILIDADE TÉCNICA, GARANTINDO SUA ESTRUTURAÇÃO E ESTABILIDADE.

- OS CORRIMÃOS E GUARDA-CORPOS DE ESCADAS E RAMPAS DEVERÃO ATENDER AOS REQUISITOS E DIMENSÕES DESCRITOS NAS NORMAS NBR 9077, NBR 9050 E NBR 14718 E QUANTO AO MATERIAL DEVERÃO SER ISENTO DE QUALQUER ELEMENTO QUE POSSA INTERROMPER OU PREJUDICAR A PASSAGEM ENTRE ESTES.

- PARA OS GUARDA-CORPOS DE VIDRO ATENDER A NBR 7199.

- PARA ACESSIBILIDADE ATENDER À NBR 9050.

- FOI CONSIDERADO PISO ACABADO MÍNIMO DE 5cm SOBRE CONTRAPISO COM ESTRUTURAÇÃO MECÂNICA E MANTA ACÚSTICA, QUE DEVERÁ SER INSTALADO PELO RESPONSÁVEL TÉCNICO PELA OBRA, ATENDENDO A NBR 15.575/2013.

- A ESTABILIDADE E O PERFEITO FUNCIONAMENTO DA OBRA SÃO DE INTEIRA RESPONSABILIDADE DO RESPONSÁVEL TÉCNICO PELA OBRA.

- ESTE PROJETO NÃO SE RESPONSABILIZA PELOS ASPECTOS RELATIVOS A PROJETOS COMPLEMENTARES DE ENGENHARIA, TAIS COMO: PREVENÇÃO DE INCÊNDIO, INSTALAÇÕES DE GÁS, INSTALAÇÕES HIDRÁULICAS, INSTALAÇÕES ELÉTRICAS, SISTEMAS ESTRUTURAIS, AUTOMAÇÃO, AR CONDICIONADO, EXAUSTÃO ETC.. OS GUIAS SÃO DE INTEIRA RESPONSABILIDADE DOS PROFISSIONAIS ESPECIFICADOS.

- PARA A CAPTAÇÃO DE ÁGUAS PLUVIAIS EM CALHA / COBERTURA E DRENAGEM EM PISOS, ATENDER AO DIMENSIONAMENTO CALCULADO POR PROJETISTA HIDRÁULICO

- CONFERIR EM OBRA AS DIMENSÕES DETERMINADAS NO PROJETO ARQUITETÔNICO. SERÁ ASSINADO TERMO DE CESSÃO DOS DIREITOS AUTORAIS DEVIDAMENTE ASSINADO PELO CONTRATANTE E DENTIONDE DO PROJETO. QUALQUER ALTERAÇÃO NÃO CONHECIDA A ESTE TEM DEVERÁ SER CONSULTADO O AUTOR DO PROJETO.

- OS MATERIAIS E PROCEDIMENTOS CONSTRUTIVOS UTILIZADOS NA OBRA, DEVERÃO SEGUIR TODAS AS ESPECIFICAÇÕES TÉCNICAS INDICADAS PELOS ÓRGÃOS DE NORMATIZAÇÃO APROPRIADOS, SOB A ORIENTAÇÃO DE FORNECEDORES.

- OS FABRICANTES DAS ESQUADRIAS APRESENTADAS SE RESPONSABILIZAM PELO PERFEITO ACABAMENTO, FUNCIONAMENTO, RIGIDEZ E ESTABILIDADE DAS MESMAS. CONTIGO TAMBÉM DEVERÃO FORNECER DETALHES CONSTRUTIVOS E SUBMETÊ-LOS À APRECIAÇÃO E APROVAÇÃO DO RESPONSÁVEL TÉCNICO PELA OBRA.

- OS VIDROS UTILIZADOS DEVERÃO SEGUIR TODAS AS ESPECIFICAÇÕES TÉCNICAS INDICADAS PELOS ÓRGÃOS DE NORMATIZAÇÃO APROPRIADOS, SOB A ORIENTAÇÃO DE FORNECEDORES.

- GARANTIR PARA OS AMBIENTES QUE CONTENHAM APARELHOS DE UTILIZAÇÃO A GÁS COMBUSTÍVEL VENTILAÇÃO PERMANENTE, CONFORME NORMA NBR 13103.

- OS EIXOS DAS PEÇAS HIDRÁULICAS DOS BANHEIROS, COZINHA E ÁREA DE SERVIÇO DOS PROJETOS HIDRÁULICOS DEVERÃO ESTAR COMPATÍVEIS COM O PROJETO DE ARQUITETURA.

- FAZER AMOSTRA DE CORES DAS ESQUADRIAS, REVESTIMENTOS EXTERNOS E INTERNOS E APROVAR COM O ARQUITETO ANTES DA SUA APLICAÇÃO E EXECUÇÃO.

- OS DETALHES ESTRUTURAIS É APENAS DE REFERÊNCIA. PARA EXECUÇÃO DA OBRA UTILIZAR O PROJETO ESPECÍFICO ESTRUTURAL ELABORADO POR ENGENHEIRO CALCULISTA, DEVIDAMENTE COMPATIBILIZADO COM O PROJETO DE ARQUITETURA.

- O SISTEMA ESTRUTURAL DEVERÁ SER CONCEBIDO ATENDENDO AS CONCEPÇÕES ARQUITETÔNICAS PERMITINDO O ALINHAMENTO SUPERIOR DAS ESQUADRIAS, DIMENSIÕES DAS SACADAS, ASSIM COMO AS VIGAS QUE CHEGAM ÀS VIGAS DE BORDO NÃO DEVEM INTERROMPER A CONTINUIDADE DOS FORROS.

- TODOS OS MÓVEIS E EQUIPAMENTOS APRESENTADOS NESTE PROJETO E SUAS CARACTERÍSTICAS RELACIONADAS À ESTABILIDADE, RESISTÊNCIA, FUNCIONAMENTO, SEGURANÇA E SEU PERFEITO FUNCIONAMENTO SÃO DE INTEIRA RESPONSABILIDADE DE SEU FABRICANTE E SEUS FORNECEDORES.

- PARA A EXECUÇÃO DO QUANTITATIVO E DOS ORÇAMENTOS A CONSTRUTORA DEVERÁ VERIFICAR E ANALISAR TODOS OS DEMAIS PROJETOS COMPLEMENTARES E DE ENGENHARIA E ARQUITETURA PERTINENTES À OBRA, AS INFORMAÇÕES NÃO CONSTANTES NESTE PROJETO, PARA A EXECUÇÃO DO QUANTITATIVO E ORÇAMENTOS, DEVERÃO SER CONSULTADAS COM OS AUTORES DO PROJETO.

- OS DOCUMENTOS DESTE PROJETO FORMAM UM CONJUNTO. NÃO PODENDO SER CONSIDERADOS ISOLADAMENTE.

- A EMPRESA EXECUTORA DEVERÁ APRESENTAR CERTIFICADOS NACIONAIS E OU INTERNACIONAIS DE GARANTIA DOS MATERIAIS DE REVESTIMENTO DE PISO, ESTRUTURAS DE MADEIRA E COMPONENTES MÉTÁLICOS E OU DE EQUIPAMENTOS A SEREM UTILIZADOS NA OBRA QUE PARA SUA APLICAÇÃO DEVERÃO SER APROVADOS PELA FISCALIZAÇÃO DE OBRAS E/OU PROJETOS.

LISTA DOCUMENTOS - ANTEPROJETO

ETAPA DE PROJETO	NÚMERO PRANCHA	DESCRIÇÃO
AP	A26	MEMORIAL DESCRITIVO / HISTÓRICO / FASES DE EXECUÇÃO
AP	A01	PLANTA EXISTENTE - PAVIMENTO TÉRREO
AP	A02	PLANTA EXISTENTE - 2º PAVIMENTO
AP	A03	PLANTA EXISTENTE - 3º PAVIMENTO
AP	A04	PLANTA EXISTENTE - 4º PAVIMENTO
AP	A05	PLANTA EXISTENTE - 5º PAVIMENTO
AP	A06	PLANTA EXISTENTE - 6º PAVIMENTO
AP	A07	PLANTA EXISTENTE - 7º PAVIMENTO
AP	A08	PLANTA EXISTENTE - 8º PAVIMENTO
AP	A09	IMPLANTAÇÃO / COBERTURA - EXISTENTE
AP	A10	PLANTA DE IMPLANTAÇÃO GERAL / QUADRO DE ÁREAS - LAYOUT
AP	A11	PLANTA SUBSOLO - LAYOUT
AP	A12	PAVIMENTO TÉRREO - LAYOUT
AP	A13	PLANTA 2º PAVIMENTO - LAYOUT
AP	A14	PLANTA 3º PAVIMENTO - LAYOUT
AP	A15	PLANTA 4º PAVIMENTO - LAYOUT
AP	A16	PLANTA 5º PAVIMENTO - LAYOUT
AP	A17	PLANTA 6º PAVIMENTO - LAYOUT
AP	A18	PLANTA 7º PAVIMENTO - LAYOUT
AP	A19	PLANTA 8º PAVIMENTO - LAYOUT
AP	A20	BLOCO 01 - VILLAGE E1 - DEMOLIR / CONSTRUIR / ARQUITETURA
AP	A21	BLOCO 02 - VILLAGE E2 - DEMOLIR/CONSTRUIR / ARQUITETURA
AP	A22	BLOCO 03 - EVENTOS - DEMOLIR/CONSTRUIR/ ARQUITETURA
AP	A23	BLOCO 04 - GASTRONOMA - DEMOLIR/CONSTRUIR/ARQUITETURA
AP	A24	BLOCO 05 - GASTRONOMA TÉRREO - DEMOLIR/CONSTRUIR/ARQUITETURA
AP	A25	BLOCO 05 - GASTRONOMA 2º PAVIMENTO - DEMOLIR/CONSTRUIR/ARQUITETURA

LISTA DOCUMENTOS - ANTEPROJETO

ETAPA DE PROJETO	NÚMERO PRANCHA	DESCRIÇÃO
AP	A28	BLOCO 06 - MIS - MUSEU DA COMUNICAÇÃO - PLANTAS TÉRREO / 2º PAVIMENTO e 3º PAVIMENTO
AP	A27	BLOCO 07 - MUSEU ARTE CONTEMPORÂNEA - TÉRREO - DEMOLIR/CONSTRUIR/ARQUITETURA
AP	A28	BLOCO 07 - MUSEU ARTE CONTEMPORÂNEA 1º PAVIMENTO - DEMOLIR/CONSTRUIR/ARQUITETURA
AP	A29	BLOCO 07 - MUSEU ARTE CONTEMPORÂNEA 2º PAVIMENTO - DEMOLIR/CONSTRUIR/ARQUITETURA
AP	A30	BLOCO 07 - MUSEU ARTE CONTEMPORÂNEA 3º PAVIMENTO - DEMOLIR/CONSTRUIR/ARQUITETURA
AP	A31	BLOCO 07 - MUSEU ARTE CONTEMPORÂNEA 4º PAVIMENTO - DEMOLIR/CONSTRUIR/ARQUITETURA
AP	A32	BLOCO 07 - MUSEU ARTE CONTEMPORÂNEA - CUADRO DE ÁREAS - DEMOLIR/CONSTRUIR
AP	A33	BLOCO 08 - CORPORATE - SUBSOLO / PAVIMENTO TÉRREO
AP	A34	BLOCO 08 - CORPORATE - 2º / 3º e 4º PAVIMENTOS
AP	A35	BLOCO 08 - CORPORATE - 5º / 6º e 7º PAVIMENTOS
AP	A36	BLOCO 08 - CORPORATE - 8º/AV.IGUAÇÚ/MÁQUINAS / HELIPONTO
AP	A37	CONTROLE DE ACESSO 01 E 02
AP	A38	CORTES A , B e C
AP	A39	CORTES D , E e F
AP	A40	CORTES G , H e CORTE I
AP	A41	ELEVAÇÕES 01 / 02 e 03
AP	A42	ELEVAÇÕES 04 / 05 e 06
AP	A43	ELEVAÇÃO 07 / 08 e 09
AP	A44	PERSPECTIVAS
AP	A45	PERSPECTIVAS
AP	A46	PERSPECTIVAS
AP	A47	PERSPECTIVAS
AP	A48	PERSPECTIVAS
AP	A49	PERSPECTIVAS
AP	A50	PERSPECTIVAS

No.	ALTERAÇÃO	DATA	DESENHO
1	REVISÃO CONFORME RELATÓRIO DE ANÁLISE TÉCNICO DO PARANÁ PROJETOS	2024	RENATA
0	EMISSÃO INICIAL	2024	RENATA

RELAÇÃO DE ESQUADRIAS - TOTAL DE PELES DE VIDRO - BLOCO 08

REF.	DESCRIÇÃO	DIMENSÕES	ÁREA	QUANT
PV-01	STRUCTURAL GLAZING	1365 x 375	51,94 m²	1
PV-02	STRUCTURAL GLAZING	1425 x 375	53,44 m²	1
PV-03	STRUCTURAL GLAZING	3275 x 375	122,85 m²	1
PV-04	STRUCTURAL GLAZING	1425 x 375	53,44 m²	1
PV-05	STRUCTURAL GLAZING	1890 x 375	70,91 m²	1
PV-06	STRUCTURAL GLAZING	1220 x 375	47,63 m²	1
PV-07	STRUCTURAL GLAZING	3485 x 375	130,63 m²	1
PV-08	STRUCTURAL GLAZING	1215 x 375	47,63 m²	1
PV-09	STRUCTURAL GLAZING	3485 x 375	130,63 m²	1
PV-10	DIVISÓRIA EM PAINÉIS COM VIDRO ENCAIXILHADO EM ALUMÍNIO	366 x 295	10,65 m²	7
PV-11	DIVISÓRIA EM PAINÉIS COM VIDRO ENCAIXILHADO EM ALUMÍNIO	415 x 360	14,94 m²	1
PV-12	STRUCTURAL GLAZING	540 x 655	35,18 m²	1
PV-13	STRUCTURAL GLAZING	580 x 655	37,98 m²	1
PV-14	DIVISÓRIA EM PAINÉIS COM VIDRO ENCAIXILHADO EM ALUMÍNIO	429 x 655	27,84 m²	1
PV-15	DIVISÓRIA EM PAINÉIS COM VIDRO ENCAIXILHADO EM ALUMÍNIO	315 x 655	20,40 m²	1
PV-16	DIVISÓRIA EM PAINÉIS COM VIDRO ENCAIXILHADO EM ALUMÍNIO	395 x 295	11,58 m²	7
PV-17	DIVISÓRIA EM PAINÉIS COM VIDRO ENCAIXILHADO EM ALUMÍNIO	360 x 295	10,34 m²	1
PV-18	STRUCTURAL GLAZING	1750 x 295	51,62 m²	4
PV-19	STRUCTURAL GLAZING	2555 x 295	75,40 m²	2
PV-20	STRUCTURAL GLAZING	1610 x 295	47,48 m²	2
PV-21	STRUCTURAL GLAZING	1585 x 295	46,72 m²	2
PV-22	STRUCTURAL GLAZING	145 x 295	4,13 m²	4
PV-23	STRUCTURAL GLAZING	1610 x 295	47,50 m²	4
PV-24	STRUCTURAL GLAZING	1275 x 295	37,67 m²	2

RELAÇÃO DE ESQUADRIAS - TOTAL DE PELES DE VIDRO - BLOCO 08

REF.	DESCRIÇÃO	DIMENSÕES	ÁREA	QUANT
PV-25	STRUCTURAL GLAZING	3485 x 295	102,76 m²	3
PV-26	STRUCTURAL GLAZING	1865 x 295	55,05 m²	2
PV-27	STRUCTURAL GLAZING	2750 x 295	102,55 m²	2
PV-28	DIVISÓRIA EM PAINÉIS COM VIDRO ENCAIXILHADO EM ALUMÍNIO	535 x 295	15,74 m²	4
PV-29	DIVISÓRIA EM PAINÉIS COM VIDRO ENCAIXILHADO EM ALUMÍNIO	415 x 295	12,24 m²	7
PV-30	DIVISÓRIA EM PAINÉIS COM VIDRO ENCAIXILHADO EM ALUMÍNIO	540 x 295	13,59 m²	2
PV-31	DIVISÓRIA EM PAINÉIS COM VIDRO ENCAIXILHADO EM ALUMÍNIO	765 x 295	22,57 m²	4
PV-32	DIVISÓRIA EM PAINÉIS COM VIDRO ENCAIXILHADO EM ALUMÍNIO	425 x 295	12,55 m²	1
PV-33	DIVISÓRIA EM PAINÉIS COM VIDRO ENCAIXILHADO EM ALUMÍNIO	300 x 295	8,93 m²	7
PV-34	DIVISÓRIA EM PAINÉIS COM VIDRO ENCAIXILHADO EM ALUMÍNIO	390 x 360	14,02 m²	1
PV-35	DIVISÓRIA EM PAINÉIS COM VIDRO ENCAIXILHADO EM ALUMÍNIO	400 x 360	14,44 m²	1
PV-36	STRUCTURAL GLAZING	1410 x 295	41,64 m²	1
PV-37	STRUCTURAL GLAZING	1890 x 235	44,44 m²	1
PV-38	STRUCTURAL GLAZING	1585 x 295	46,80 m²	6
PV-39	DIVISÓRIA EM PAINÉIS COM VIDRO ENCAIXILHADO EM ALUMÍNIO	145 x 295	4,28 m²	6
PV-40	DIVISÓRIA EM PAINÉIS COM VIDRO ENCAIXILHADO EM ALUMÍNIO	185 x 295	5,44 m²	2
PV-41	STRUCTURAL GLAZING	1875 x 295	55,16 m²	1
PV-42	DIVISÓRIA EM PAINÉIS COM VIDRO ENCAIXILHADO EM ALUMÍNIO	565 x 295	16,67 m²	6
PV-43	DIVISÓRIA EM PAINÉIS COM VIDRO ENCAIXILHADO EM ALUMÍNIO	400 x 295	11,83 m²	1

RELAÇÃO DE ESQUADRIAS - TOTAL DE PELES DE VIDRO - BLOCO 08

REF.	DESCRIÇÃO	DIMENSÕES	ÁREA	QUANT
PV-44	DIVISÓRIA EM PAINÉIS COM VIDRO ENCAIXILHADO EM ALUMÍNIO	485 x 295	12,60 m²	6
PV-45	STRUCTURAL GLAZING	1485 x 295	43,15 m²	3
PV-46	STRUCTURAL GLAZING	2415 x 295	71,28 m²	3
PV-47	STRUCTURAL GLAZING	3145 x 295	92,83 m²	5
PV-48	STRUCTURAL GLAZING	175 x 295	5,16 m²	6
PV-49	STRUCTURAL GLAZING	890 x 295	26,20 m²	5
PV-50	STRUCTURAL GLAZING	1625 x 295	47,72 m²	6
PV-51	DIVISÓRIA EM PAINÉIS COM VIDRO ENCAIXILHADO EM ALUMÍNIO	490 x 295	14,52 m²	6
PV-52	DIVISÓRIA EM PAINÉIS COM VIDRO ENCAIXILHADO EM ALUMÍNIO	240 x 295	13,59 m²	5
PV-53	DIVISÓRIA EM PAINÉIS COM VIDRO ENCAIXILHADO EM ALUMÍNIO	620 x 295	18,59 m²	3
PV-54	STRUCTURAL GLAZING	1635 x 295	48,72 m²	1
PV-55	STRUCTURAL GLAZING	485 x 295	8,12 m²	1
PV-56	STRUCTURAL GLAZING	400 x 295	19,28 m²	1
PV-57	STRUCTURAL GLAZING	2995 x 295	88,31 m²	3
PV-58	STRUCTURAL GLAZING	1385 x 235	32,55 m²	1
PV-59	STRUCTURAL GLAZING	1485 x 295	43,22 m²	4
PV-60	DIVISÓRIA EM PAINÉIS COM VIDRO ENCAIXILHADO EM ALUMÍNIO	2385 x 295	70,40 m²	2
PV-61	DIVISÓRIA EM PAINÉIS COM VIDRO ENCAIXILHADO EM ALUMÍNIO	1595 x 295	47,05 m²	2
PV-62	DIVISÓRIA EM PAINÉIS COM VIDRO ENCAIXILHADO EM ALUMÍNIO	2385 x 295	70,40 m²	2
PV-63	DIVISÓRIA EM PAINÉIS COM VIDRO ENCAIXILHADO EM ALUMÍNIO	1595 x 295	47,05 m²	2
PV-64	DIVISÓRIA EM PAINÉIS COM VIDRO ENCAIXILHADO EM ALUMÍNIO	37 x 295	1,10 m²	3

RELAÇÃO DE ESQUADRIAS - TOTAL DE JANELAS -BLOCO 08

REF.	DESCRIÇÃO	L	H	PEITORIL	QUANT
J01	VENEZIANA FIXA - 1 FOLHA	90	60	150	18

RELAÇÃO DE ESQUADRIAS - TOTAL DE PELES DE VIDRO - BLOCO 08

REF.	DESCRIÇÃO	DIMENSÕES	ÁREA	QUANT
P-45	DIVISÓRIA EM PAINÉIS COM VIDRO ENCAIXILHADO EM ALUMÍNIO	425 x 295	5,44 m²	2
P-46	STRUCTURAL GLAZING	1485 x 235	32,67 m²	1
P-47	DIVISÓRIA EM PAINÉIS COM VIDRO ENCAIXILHADO EM ALUMÍNIO	440 x 195	8,16 m²	1
P-48	DIVISÓRIA EM PAINÉIS COM VIDRO ENCAIXILHADO EM ALUMÍNIO	425 x 295	12,51 m²	8
P-49	DIVISÓRIA EM PAINÉIS COM VIDRO ENCAIXILHADO EM ALUMÍNIO	521,5 x 295	15,38 m²	4
P-50	DIVISÓRIA EM PAINÉIS COM VIDRO ENCAIXILHADO EM ALUMÍNIO	470 x 295	13,86 m²	4
P-51	DIVISÓRIA EM PAINÉIS COM VIDRO ENCAIXILHADO EM ALUMÍNIO	240 x 295	13,59 m²	5
P-52	DIVISÓRIA EM PAINÉIS COM VIDRO ENCAIXILHADO EM ALUMÍNIO	240 x 295	13,59 m²	5
P-53	DIVISÓRIA EM PAINÉIS COM VIDRO ENCAIXILHADO EM ALUMÍNIO	620 x 295	18,59 m²	3
P-54	STRUCTURAL GLAZING	1635 x 295	48,72 m²	1
P-55	STRUCTURAL GLAZING	485 x 295	8,12 m²	1
P-56	STRUCTURAL GLAZING	400 x 295	19,28 m²	1
P-57	STRUCTURAL GLAZING	2995 x 295	88,31 m²	3
P-58	STRUCTURAL GLAZING	1385 x 235	32,55 m²	1
P-59	STRUCTURAL GLAZING	1485 x 295	43,22 m²	4
P-60	DIVISÓRIA EM PAINÉIS COM VIDRO ENCAIXILHADO EM ALUMÍNIO	2385 x 295	70,40 m²	2
P-61	DIVISÓRIA EM PAINÉIS COM VIDRO ENCAIXILHADO EM ALUMÍNIO	1595 x 295	47,05 m²	2
P-62	DIVISÓRIA EM PAINÉIS COM VIDRO ENCAIXILHADO EM ALUMÍNIO	2385 x 295	70,40 m²	2
P-63	DIVISÓRIA EM PAINÉIS COM VIDRO ENCAIXILHADO EM ALUMÍNIO	1595 x 295	47,05 m²	2
P-64	DIVISÓRIA EM PAINÉIS COM VIDRO ENCAIXILHADO EM ALUMÍNIO	37 x 295	1,10 m²	3

RELAÇÃO DE ESQUADRIAS - TOTAL DE PORTAS - BLOCO 08

REF	DESCRIÇÃO	L	H	QUANT
P-01	PORTA DE ABRIR - 1 FOLHA	80	210	33
P-02	PORTA DE CORRER EM TRILHO LATERAL - 1 FOLHA	100	210	2
P-03	PORTA VENEZIANA DE ABRIR - 1 FOLHA	80	210	2
P-04	PORTA DE ABRIR - 1 FOLHA	80	210	18
P-05	PORTA PCD DE CORRER EM TRILHO LATERAL - 1 FOLHA	100	210	14
P-06	PORTA DE VIDRO PIVOTANTE - 2 FOLHAS	150	210	1
P-07	PORTA DE VIDRO PIVOTANTE - 2 FOLHAS	200	240	4
P-08	PORTA DE ABRIR - 1 FOLHA	80	210	5
P-09	PORTA PIVOTANTE SEM BATENTES - 2 FOLHAS	180	270	6

TABELA DE REVESTIMENTOS - PAREDE

(NBR 14.342 - NBR 14.943 - NBR 15.078)

REF	DESCRIÇÃO
02	CONCRETO APARENTE LISO, COM APLICAÇÃO DE HIDROFUGANTE À BASE DE ÁGUA ACQUELLA DA VEDACIT OU EQUIVALENTE TÉCNICO
03	REVESTIMENTO EM MASSA PRUETACH NA COR CINZA 7036 HIDRORESISTENTE, TIPO TRAVERTINO
03	PAINEL ACÚTICO DE MADEIRA LINHA NEKACUSTICO TIPO 30 COR CAPRI - MARCA OWA SONEX BRASIL OU EQUIVALENTE TÉCNICO
04	CORTINEIRO ACÚSTICO NA COR PRETA EM TECIDO PESADO DRAPEADO DA CHAPLAST OU EQUIVALENTE TÉCNICO
05	PINTURA EM TINTA BETUMEDISCENTE - BRANCO FOSCO - MILENAR ANTICHAMAS OU EQUIVALENTE TÉCNICO
06	PAREDE REBOCADA, E CAULFINADA COM PINTURA ACRÍLICA FOSCO NA COR BRANCO GELO SUVINIL OU EQUIVALENTE TÉCNICO. APLICAÇÃO INTERNA
07	PAREDE REBOCADA, E CAULFINADA COM PINTURA ACRÍLICA FOSCO NA COR PRETO ABSOLUTO SUVINIL OU EQUIVALENTE TÉCNICO. APLICAÇÃO INTERNA
08	PAREDE REBOCADA C/ APLICAÇÃO DE REVESTIMENTO EM PORCELANATO 60x60 cm LINHA WHITE HOME COR CETIM BIANCO SUPERFÍCIE NATURAL 30x60 - 25KG/SC=
09	PEDRA HUAILI LISA VERDE 10X10cm - PALAU BRIGHT - STRUFALDI OU EQUIVALENTE TÉCNICO COM CANTONEIRAS NAS BORDAS
10	PAINEL WINDO ACÚSTICO AMBI BRASIL MODELO LINEAR ACÚSTIC 16 NA COR PRETO ALMENDRA
11	PAREDE REBOCADA, CALFINADA E LIMESS CORRIDA COM PINTURA ACRÍLICA FOSCO NA COR CINZA SAMBAIA SUVINIL OU EQUIVALENTE TÉCNICO. INTERNA
NA	(NÃO SE APLICA)

TABELA DE REVESTIMENTOS - PISO

VUP = 12 ANOS

OBSERVAÇÕES:
1 - O SISTEMA DE PISO DEVE TER DESEMPENHO >450x7w/B
2 - PROPAGAÇÃO A CHAMA DE ACORDO COM A NBR 9442
3 - O PISO UTILIZADO NAS ESCADAS DEVE SEGUIR A SEGUINTE ESPECIFICAÇÃO: PISO INCOMBUSTÍVEL CLASSE I, CONFORME NPT 10/14
4 - A RESISTÊNCIA AO GRETAMENTO DO PISO DEVE SER ASSEGURADA POR GARANTIA DO FABRICANTE
5 - A RESISTÊNCIA A MANCHAS DO PISO DEVE SER DE GRAU 4 OU 5

REF	DESCRIÇÃO
1	PISO DE CONCRETO APARENTE COM APLICAÇÃO DE PINTURA EPÓXI NA COR CINZA CLARO RAL7035 TECNOPISOS OU EQUIVALENTE TÉCNICO
2	PISO DE CONCRETO APARENTE COM APLICAÇÃO DE ENDURECEDOR DE SUPERFÍCIE INCOLOR VIAVI COR DIAMOND HARD DA VIAPOL OU EQUIVALENTE TÉCNICO
3	PISO EM LADRILHO HIDRÁULICO (20x20 cm e=2), COR NATURAL - MARCA CIMAPTEX OU EQUIVALENTE TÉCNICO (MF). ASSENTAMENTO EM ARGAMASSA COLANTE ACIL SEM REJUNTE. MARCA QUARTZOLIT OU EQUIVALENTE TÉCNICO.
4 | PEDRA HUAILI LISA VERDE 10X10cm - PALAU BRIGHT - STRUFALDI OU EQUIVALENTE TÉCNICO COM CANTONEIR